

ТЕХНИЧЕСКИЙ ПАСПОРТ

НА ПОГРЕБ ПЛАСТИКОВЫЙ

ЗЕМЛЯК



СОДЕРЖАНИЕ:

03	ОБЛАСТЬ ПРИМЕНЕНИЯ
03	ТЕХНИЧЕСКИЕ ДАННЫЕ
07	ОБЩИЙ ВИД И УСТРОЙСТВО
08	КОМПЛЕКТАЦИЯ
09	ТРАНСПОРТИРОВКА И ХРАНЕНИЕ
09	ИНСТРУКЦИЯ ПО УСТАНОВКЕ И ВЫПОЛНЕНИЮ МОНТАЖНЫХ РАБОТ
10	ПОРЯДОК МОНТАЖА
11	ЭКСПЛУАТАЦИЯ
11	ТЕХНИЧЕСКОЕ ОБСЛУЖИВАНИЕ И РЕМОНТ
11	КОНСЕРВАЦИЯ
12	ТРЕБОВАНИЯ К ЭЛЕКТРОСНАБЖЕНИЮ
12	САНИТАРНО-ГИГИЕНИЧЕСКИЕ ТРЕБОВАНИЯ
12	СРОК СЛУЖБЫ
12	УТИЛИЗАЦИЯ
13	ГАРАНТИЙНОЕ СВИДЕТЕЛЬСТВО
13	ГАРАНТИЙНЫЕ УСЛОВИЯ

ОБЛАСТЬ ПРИМЕНЕНИЯ

ПОГРЕБ ПЛАСТИКОВЫЙ ТОРГОВОЙ МАРКИ «ЗЕМЛЯК» [далее погреб «ЗЕМЛЯК»] представляет собой герметичный подземный павильон, предназначенный для использования в хозяйственных целях: круглогодичное безопасное хранение продуктов питания – овощей, солений и других домашних запасов. В павильоне погреба возможно размещение устья водозаборной скважины с устройствами автоматики и защиты насосного оборудования. Погреб «ЗЕМЛЯК» предназначен для использования на приусадебных участках, в загородных домах и коттеджах.

Материал изготовления погреба «ЗЕМЛЯК» пищевой полипропилен, который является экологичным материалом, абсолютно безвредным для продуктов питания, здоровья человека и домашних животных. Полипропилен не поддается коррозии и гниению, обеспечивает герметичность конструкции.

ТЕХНИЧЕСКИЕ ДАННЫЕ

МОДЕЛЬНЫЙ РЯД ПОГРЕБА «ЗЕМЛЯК» имеет схожую стандартную конструкцию подземного павильона и однородные конструкционные элементы, но отличается габаритными размерами и типом входа.

Материал изготовления – прочный конструкционный листовой полипропилен толщиной: 8 - 12 мм (корпус, перекрытие, основание). Три пояса по внутреннему периметру армированы стальным профилем 50х50мм.

Погреб «ЗЕМЛЯК» оборудуется съемной фиксируемой лестницей, полками, приточной и вытяжной вентиляцией, внутренним освещением. В случае установки погреба на устье водозаборной скважины в его основании устраивается гермоввод (опция). Гермоввод обеспечивает герметичное соединение с обсадными колоннами диаметром: 108, 114, 127, 125, 133, 146, 152, 159мм.

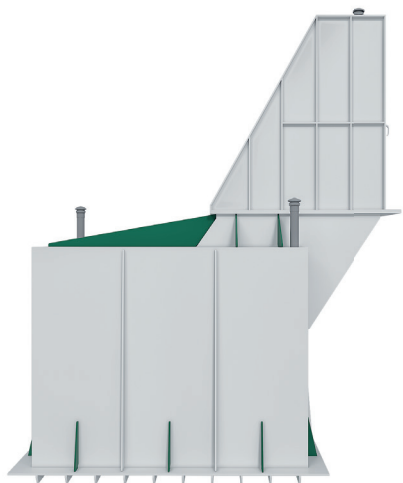
ПОГРЕБ «СТАНДАРТ»




ПОГРЕБ «КОМФОРТ»



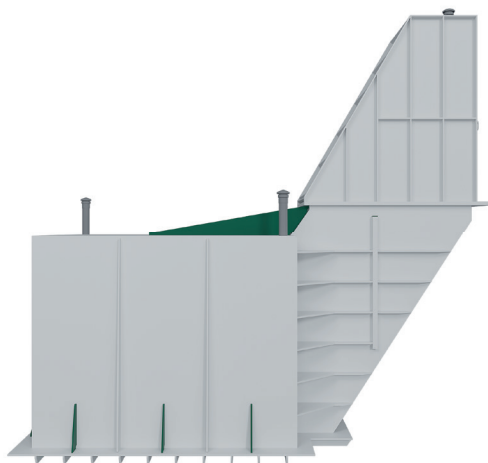
ПОГРЕБ «КОМФОРТ ПЛЮС»



ПОГРЕБ «ПРЕМИУМ»



ПОГРЕБ «ПРЕМИУМ ПЛЮС»




ОБЩИЙ ВИД И УСТРОЙСТВО

ПОГРЕБ «ЗЕМЛЯК» состоит из цельной полипропиленовой прямоугольной камеры (подземный павильон), с люком или дверью. Внутри камеры установлена лестница, по стенкам тремя поясами приварены полки, в днище по тех. заданию заказчика может быть смонтирован гермоввод для обсадной трубы водозаборной скважины. Камера имеет приточную и вытяжную вентиляцию (110мм), внутреннее освещение. Принудительная приточная вентиляция монтируется по заданию заказчика.

Стенки корпуса и дно корпуса усилены ребрами жесткости. По заданию в стенках погреба «ЗЕМЛЯК» могут выполняться выпуски водопровода, кабеля.

ПОЛИПРОПИЛЕНОВЫЙ ПОГРЕБ «ЗЕМЛЯК» МОДЕЛЬ «СТАНДАРТ»



КОМПЛЕКТАЦИЯ

ПОГРЕБ «ЗЕМЛЯК» поставляется укомплектованным по техническим условиям заказчика. Комплектация погребов представлена в **ТАБЛИЦЕ 1**.

Дополнительно к стандартной комплектации возможна установка любых элементов (ящики, полки, карманы и прочее).

ТАБЛИЦА №1

№ (п/п)	НАИМЕНОВАНИЕ	ЕД.ИЗМ.	КОЛ-ВО
1. ОСНОВНАЯ КОМПЛЕКТАЦИЯ			
ПОГРЕБ ПЛАСТИКОВЫЙ, В ТОМ ЧИСЛЕ:		КОМПЛ.	1
1.1	КОРПУС (ПАВИЛЬОН) ПОГРЕБА	ШТ.	1
1.2	ЛЮК ИЛИ ДВЕРЬ	ШТ.	1
1.2.1	КРЫШКА УТЕПЛЁННАЯ С РУЧКОЙ	ШТ.	1
1.3	ЛЕСТНИЦА АЛЮМИНИЕВАЯ ИЛИ ДЕРЕВЯННАЯ	ШТ.	1
1.4	ПОЛКИ В ТРИ РЯДА	ШТ.	3
1.5	ПРИТОЧНЫЙ ВЕНТИЛЯЦИОННЫЙ ПАТРУБОК 50ММ С ДИФЛЕКТОРОМ	КОМПЛ.	1
1.6	ВЫТЯЖНОЙ ВЕНТИЛЯЦИОННЫЙ ПАТРУБОК 100ММ С ДИФЛЕКТОРОМ	КОМПЛ.	1
1.7	ТЕХНИЧЕСКИЙ ПАСПОРТ	ШТ.	1
2. ДОПОЛНИТЕЛЬНАЯ КОМПЛЕКТАЦИЯ			
2.1	ПРИНУДИТЕЛЬНАЯ ВЫТЯЖКА	КОМПЛ.	1
2.2	ВВОД ЭЛЕКТРОКАБЕЛЯ	КОМПЛ.	1
2.3	ОСВЕЩЕНИЕ ПОГРЕБА	КОМПЛ.	1

ТРАНСПОРТИРОВКА И ХРАНЕНИЕ

Чтобы избежать повреждения погребов «ЗЕМЛЯК» и травм людей при транспортировке, обязательно следует соблюдать следующие требования:

- Проводить работы по транспортировке погребов «ЗЕМЛЯК» имеют право лица, имеющие специальную квалификацию, навыки работы и строго соблюдая технику безопасности;
- Погреб «ЗЕМЛЯК» можно прикреплять к грузоподъемным приспособлениям только через монтажные петли (устанавливаются на заводе);
- Погреб «ЗЕМЛЯК» можно транспортировать теми видами транспортных средств, которые соответствуют правилам перевозок крупногабаритных грузов;
- Погреб «ЗЕМЛЯК» (в таре или без тары) должен быть закреплен в транспортном средстве так, чтобы исключить его перемещение при движении транспорта;
- При транспортировании и хранении погребов «ЗЕМЛЯК» не допускается подвергать его воздействию ударных нагрузок, длительных воздействий прямых солнечных лучей;
- Условия хранения погребов «ЗЕМЛЯК» – ГОСТ 15150-69;
- Ввиду того, что на местах условия и возможности могут быть самыми разными, невозможно дать точной инструкции от том, как доставлять погреб «ЗЕМЛЯК» к месту эксплуатации. Эту задачу следует поручить квалифицированному и подготовленному персоналу.

ИНСТРУКЦИЯ ПО УСТАНОВКЕ И ВЫПОЛНЕНИЮ МОНТАЖНЫХ РАБОТ

Для проведения работ следует обратить внимание на следующее:

- До начала земляных работ уточнить нулевую отметку земли, с учетом возможного благоустройства участка и ландшафтных работ, которые могут привести к изменению отметки уровня земли;
- Разработку котлована производить при условии соблюдения правил техники безопасности проведения земляных работ, с соблюдением требований действующей нормативной документации;
- Погреб «ЗЕМЛЯК» не подвергать ударам, не валить, не сбрасывать;
- В слабоустойчивых и обводненных грунтах борта котлована следует укрепить деревянной опалубкой;

Погреб «ЗЕМЛЯК» устанавливается на песчаное основание и бетонную плиту или бетонную стяжку в зависимости от состояния грунтов и их обводненности.

ПОРЯДОК МОНТАЖА:

- 1 Вырыть котлован глубиной с учетом высоты павильона, площади основания, засыпки перекрытия 340 мм. В плане котлован должен иметь размеры включающие пазухи 200 мм под обсыпку. В слабоустойчивых, обводненных грунтах установить деревянную опалубку;
- 2 Выполнить основание - на дно котлована установить «бетонный якорь» (любое бетонное изделие 180мм – стяжка из песко-бетонной смеси, железобетон-ная плита, бетонная крышка и т.п.), сверху на «бетонный якорь» производится песко-цементная засыпка 150 мм;
- 3 Произвести наружное утепление корпуса погреба с помощью теплоизоляционного материала и клеящей пены. Толщина теплоизоляционного материала на корпусе 30 мм, на перекрытии и закопанной части горловины 50 мм;
- 4 Погреб «ЗЕМЛЯК» опустить в котлован на фундаментную плиту и выставить по уровню (максимальное отклонение 5 мм). При бетонном основании анкерить погреб за проушины стальным тросом 5мм;
- 5 Смонтировать водопроводные выпуски и кабельный ввод при наличии в погребе «ЗЕМЛЯК» освещения и насосного оборудования;
- 6 По периметру корпуса погреба «ЗЕМЛЯК» послойно засыпать песко-бетонную смесь до кабельного ввода;
- 7 Завести в погреб «ЗЕМЛЯК» через специальный ввод электрокабель. Произвести гидроизоляцию кабельного ввода;
- 8 Произвести засыпку погреба «ЗЕМЛЯК» до проектной отметки.

ЭКСПЛУАТАЦИЯ

Эксплуатация погребов «ЗЕМЛЯК» не требует какого-либо специального обучения.

- Должно быть предусмотрено безопасное размещение погреба «ЗЕМЛЯК» на территории участка исключающее повреждение его корпуса;
- Следует исключить возможность наезда автотранспорта на крышку погреба, а также движение автотранспорта в пределах его размещения;
- При наличии внешних повреждений погреба, использование изделия категорически запрещено;
- Запрещается использовать открытый огонь, курить, пользоваться невзрывозащищенными электроприборами в непосредственной близости к погребу «ЗЕМЛЯК» или внутри него;
- Все электрическое оборудование, размещенное в павильоне погреба «ЗЕМЛЯК» должно быть заземлено. Не рекомендуется оставлять без присмотра погреб с открытой крышкой;
- В связи с меняющимися погодными условиями на стенках погреба возможно образование конденсата и изменение температуры.

ТЕХНИЧЕСКОЕ ОБСЛУЖИВАНИЕ И РЕМОНТ

Необходимо периодически осуществлять визуальный контроль состояния корпуса, люка, крышки и всех функциональных систем (вентиляции, электрооборудования) погреба «ЗЕМЛЯК». При необходимости устранить неисправности.

При появлении течей в сварных соединениях вследствие механических повреждений, ремонт корпуса предусматривает сварочные работы. Для проведения ремонта, павильон освобождается от содержимого и проветривается воздухом.

КОНСЕРВАЦИЯ

Перед консервацией погреба «ЗЕМЛЯК» на длительный период хранения, необходимо отключить освещение, проветрить, закрыть крышку люка или дверь, заглушить вентиляционные патрубки.

ТРЕБОВАНИЯ К ЭЛЕКТРОСНАБЖЕНИЮ

Подключение электропитания к погребу «ЗЕМЛЯК» производится через распределительный щит, от отдельного автоматического выключателя. При прокладке питающего кабеля необходимо руководствоваться «Правилами устройства электроустановок (ПУЭ)» глава 2.3.

Если погреб установлен на устье водозаборной скважины, которая обустроена погружным насосом, в павильоне погреба «ЗЕМЛЯК» может быть размещено электрическое оборудование управления этим насосом. Сечение кабеля и шкаф управления должны соответствовать мощности насоса. Влагозащищенность размещаемого в павильоне погреба «ЗЕМЛЯК» оборудования должна быть не ниже Р58.

САНИТАРНО-ГИГИЕНИЧЕСКИЕ ТРЕБОВАНИЯ

Санитарно-гигиенические условия эксплуатации погреба «ЗЕМЛЯК» соответствуют действующей нормативной документации (СанПиН). Во внутреннее пространство погреба «ЗЕМЛЯК» подается воздух (естественной или принудительной вентиляцией) из окружающей среды и осуществляется ее вентиляция через подводящий вентиляционный патрубок. На вытяжной стояк может быть установлен вентилятор.

СРОК СЛУЖБЫ

Погреб изготовлен из полипропилена, срок службы которого не менее 50 лет.

УТИЛИЗАЦИЯ

Утилизация погреба «ЗЕМЛЯК» должна осуществляться в соответствии с действующими на территории реализации изделия санитарными и экологическими нормативами.

ГАРАНТИЙНОЕ СВИДЕТЕЛЬСТВО



ВНИМАНИЕ! Убедитесь, что продавец, продающий Вам изделие, правильно заполнил гарантийный талон изготовителя с указанием серийного номера.

НА ПОГРЕБ «ЗЕМЛЯК» ПРЕДОСТАВЛЯЕТСЯ ГАРАНТИЯ сроком **10 ЛЕТ** с момента монтажа. При отсутствии отметки в Техническом паспорте о дате монтажа или шефмонтажа гарантийный срок исчисляется с даты продажи, но **НЕ БОЛЕЕ 12 МЕСЯЦЕВ** с даты продажи заводом-изготовителем и действует при условии, что изделие приобретено у предприятия-изготовителя или у законного продавца и эксплуатировалось в строгом соответствии с Техническим паспортом.

ГАРАНТИЙНЫЕ УСЛОВИЯ

- Гарантия распространяется на все выявленные дефекты изделия, возникшие по вине производителя;
- Гарантия не распространяется на дефекты изделия, возникшие по вине потребителя в результате нарушения правил монтажа и эксплуатации изделия;
- Претензии после ввода изделия в эксплуатацию принимаются через производителей работ по монтажу, торгующие организации или от пользователя изделия;
- Обязательно наличие паспорта изделия, правильно заполненного гарантийного талона с указанием типа, размера, даты продажи, штампа торгующей организации, подписи продавца или ответственного лица;
- Запрещается включать, отключать и переставлять разъемы внутри изделия, дергать электрические провода и производить иные действия лицам без соответствующего навыка ремонта или обслуживания изделия;
- Во время эксплуатации изделия необходимо производить обслуживание в соответствии с рекомендациями производителя.
- Производитель оставляет за собой право без предварительного уведомления вносить изменения в изделие и его внешний вид, которые не ухудшают его технические характеристики и являются результатом работ по усовершенствованию конструкции или технологии производства.
- Гарантия не распространяется на случаи образование конденсата на стенках погреба и изменение температуры.



ВНИМАНИЕ! Любые конструктивные изменения изделия, выполненные не производителем или без письменного на это его согласия, могут привести к проблемам в дальнейшей эксплуатации изделия и снятию его с гарантии.

ГАРАНТИЙНЫЙ ТАЛОН

НА ПОГРЕБ «ЗЕМЛЯК»

При покупке установки требуйте заполнения гарантийного талона!

НАИМЕНОВАНИЕ ИЗДЕЛИЯ (МОДЕЛЬ, КОНФИГУРАЦИЯ)

СЕРИЙНЫЙ НОМЕР

Дата продажи « ____ » _____ 20 ____ г.

Производитель гарантирует потребителю, что реализуемое изделие произведено по технологии, прошло отдел технического контроля (ОТК) и пригодно к эксплуатации.

М.П.

С гарантийными условиями и правилами эксплуатации согласен(а):

_____ [Ф.И.О]

_____ [Организация]

Дата « ____ » _____ 20 ____ г.

НАИМЕНОВАНИЕ, АДРЕС, И ТЕЛЕФОН ТОРГОВОЙ ОРГАНИЗАЦИИ

[Заполняется продавцом]

Продавец: _____

Покупатель: _____

Серийный номер: _____

Дата продажи « ____ » _____ 20 ____ г.

М.П.

НАИМЕНОВАНИЕ, АДРЕС, И ТЕЛЕФОН ТОРГОВОЙ ОРГАНИЗАЦИИ

[Заполняется продавцом]

Продавец: _____

Покупатель: _____

Серийный номер: _____

Дата продажи « ____ » _____ 20 ____ г.

М.П.

НАИМЕНОВАНИЕ, АДРЕС, И ТЕЛЕФОН ТОРГОВОЙ ОРГАНИЗАЦИИ

[Заполняется продавцом]

Продавец: _____

Покупатель: _____

Серийный номер: _____

Дата продажи « ____ » _____ 20 ____ г.

М.П.



ПОГРЕБ ПЛАСТИКОВЫЙ

ЗЕМЛЯК

Адрес производства : 141280, МО, г. Ивантеевка, ул. Дзержинского, д. 1,
тел.: +7 (495) 790-92-03 , +7 (903) 790-92-03
info@земляк.рф

ЗЕМЛЯК.РФ

