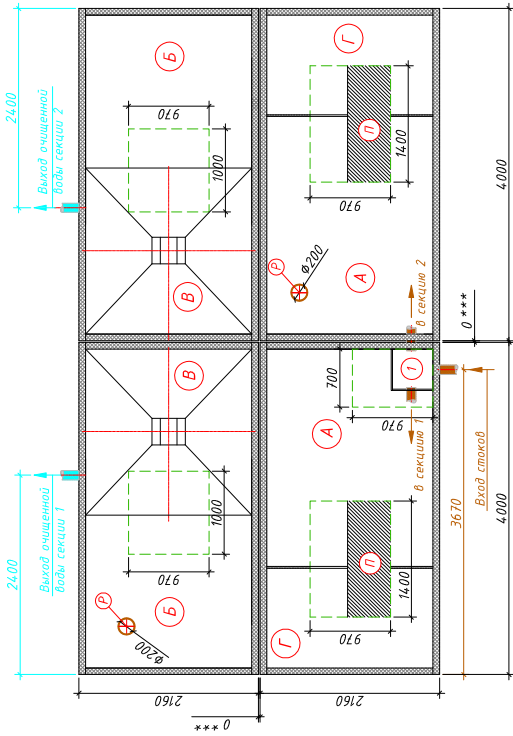
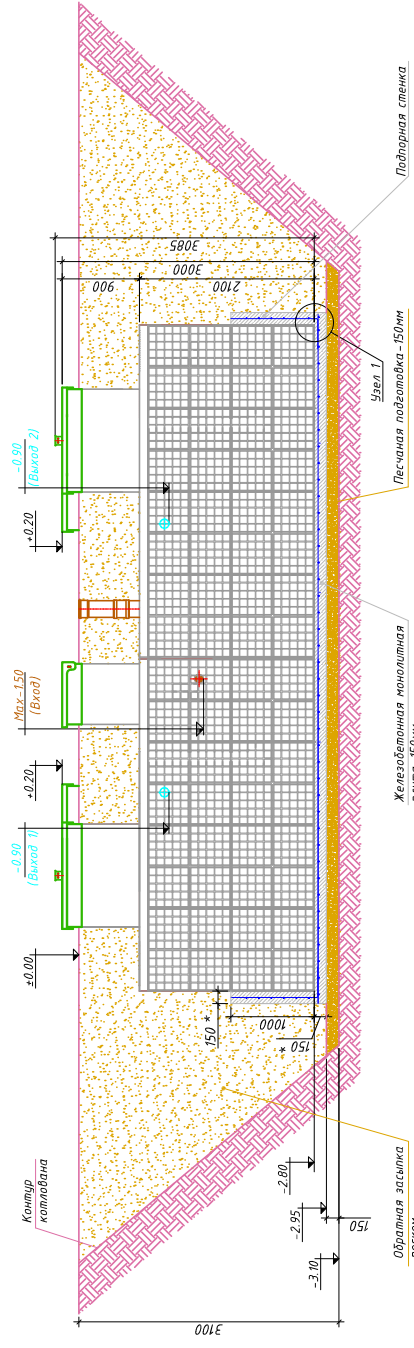


МОНТАЖНАЯ СХЕМА "АСТРА-300 лонг" самотечная

Схема станции

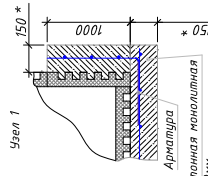
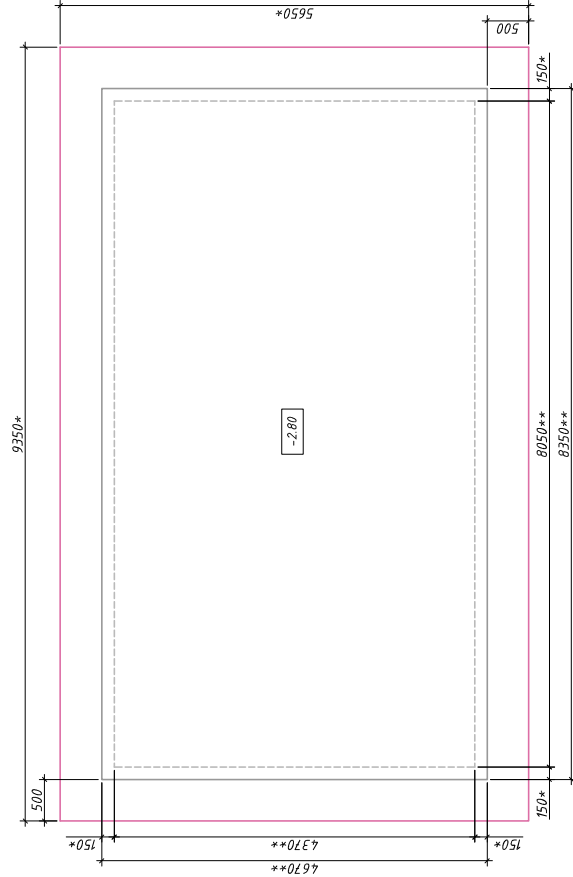


Станция в разрезе котлобана



- Условные обозначения:
- А - Прямая камера;
 - Б - Аэротанк;
 - В - Вторичный отстойник;
 - Г - Стабилизатор ил.;
 - П - Растворительный карб.;
 - Р - Разгрузочная труба Ø200;
 - Г - Горелка.

План котлобана с плитой



- Парадок производства работ:
1. Отрытка котлобана размерами 9,35x6,65ч. н=3,10м с откосом грунта (величина откоса котлобана зависит от типа грунта) или опалубка;
 2. Засыпка и уплотнение песчаной подсыпки толщиной 150мм;
 3. Заливка железобетонной фундаментной плиты размерами 9,35x4,67м, н=0,15м (Бетон марки М200, Арматура ГОСТ 5791-82 Ø10 А430 с шагом 200ммx200мм);
 4. Проверка плиты, составление актов скрытых работ (см. "Требования к качеству плит", п.2);
 5. Установка емкостей на фундаментную плиту после набора прочности бетона не менее 80%;
 6. Заливка подпорных стенок по венку парциатуру очистной станции без внутренней опалубки с параллельным заполнением емкостей водой;
 7. Обвязка емкостей между собой согласно схемы комплектации;
 8. Врезка и присоединение преобразователей и электродвигателя к станциям;
 9. Установка теплоизолятора (необходимость, марка и толщина утеплителя зависит от климатических условий района строительства);
 10. Обратная засыпка песком с послойной утрамбовкой через каждые 0,2м и параллельной заливкой слоя с односторонним заполнением водой емкостей до отметок, промаркированных на внутренней стенке очистной станции;
 11. Окончательная планировка рельефа;
 12. Электр. станция в эксплуатацию осуществляется после проверки ее работоспособности в лучшем режиме работы путем переключения в блоке управления тумблеров правой и обратной фазы раската стенок, а также проверка автономного режима работы и аварийной сигнализации путем присоединения изменения цвета поплавокных датчиков.

- Требования к качеству работ:
1. Поверхность плиты должна быть строго горизонтальной. Работы поверхности плиты проводятся при помощи с уровнем бланка 2 метра. При этом просветы не должны быть более 10 мм.
 2. В процессе производства работ полируются акты скрытых работ:
 - акт на скрытые работы по отрывке котлобана с исполнительной документацией по отметкам;
 - акт на скрытые работы по ручной утрамбовке отсыпки во внутренней опалубке;
 - акт на скрытые работы по заливке бетонной плиты;
 - акт на скрытые работы по обратной засыпке котлобана.

- * Размеры уточнить согласно проекта
- ** Размеры уточнить при монтаже по месту.
- *** Установить максимально близко, по возможности вплотную.
- **** Установить максимально близко, по возможности вплотную.